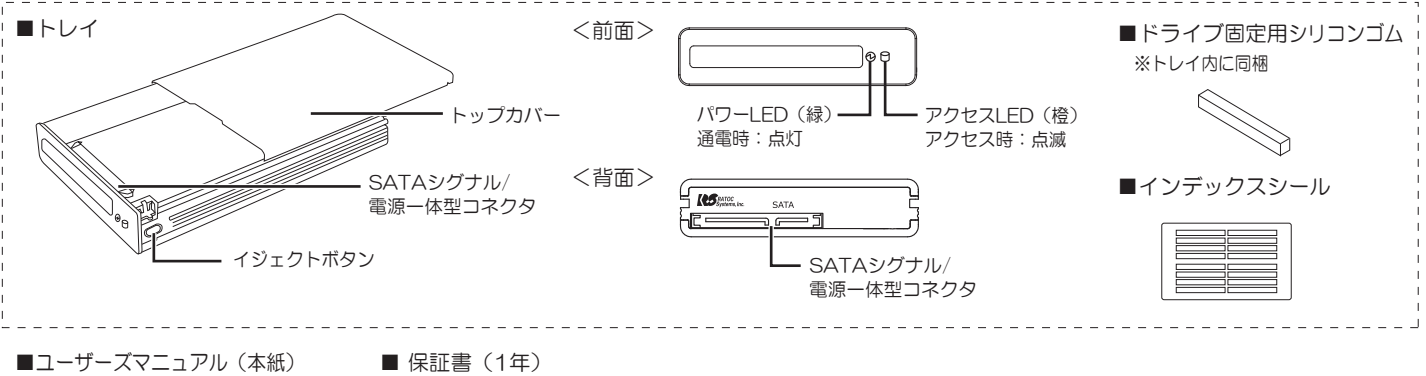


この度は本製品をお買い上げいただき、誠にありがとうございます。
本マニュアルは、本製品を正しく安全にお使いいただくための取り扱い方法、
使用上の注意等について説明するものです。

「7 安全にお使いいただくために」を含め、ご使用前に必ずお読みください。
また、お読みになった後も本紙は大切に保管してください。

1 パッケージ内容の確認/各部の名称

内容に不足がある場合は、お手数ですが弊社サポートセンターまたは販売店までご連絡ください。



2 対応製品について

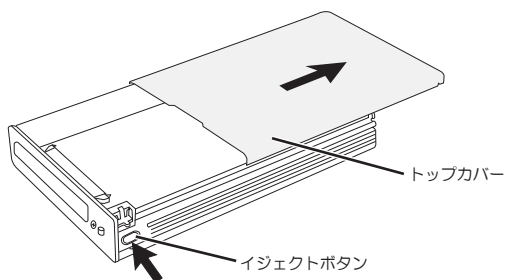
本製品は、弊社製SA25シリーズ リムーバブルケースで使用することができます。

対応機種：SA25シリーズ リムーバブルケース
詳細は弊社ホームページをご参照ください。

3 ハードディスクの取り付け手順

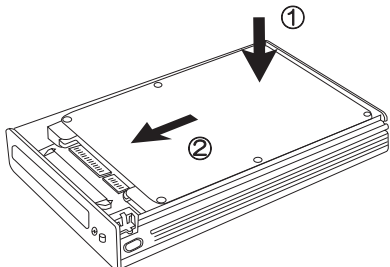
注意 取り付け時、鋭い部分で手を切らないように、
十分注意して作業をおこなってください。

3-1 イジェクトボタンを押した状態で、トップカバーを
矢印の方向に外します。

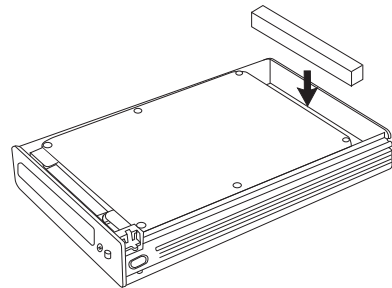


3-2 トレイにハードディスクを装着します。

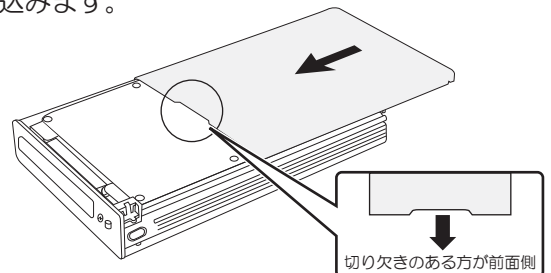
- ①ハードディスクをトレイに入れます。
- ②ハードディスクをスライドさせて、トレイのコネクタに接続
します。



3-3 ハードディスクとトレイの間にドライブ固定用シリ
コンゴムを取り付けます。



3-4 トレイのトップカバーを“カチッ”と音がするまで
押し込みます。



注意 トレイからハードディスクやSSDを取り外すときは、トレイ背面側にスライド
させてコネクタが外れたことを確認後、取り外してください。

以上で、取り付け完了です。
SA25シリーズ リムーバブルケースに挿入し、ご使用
ください。

使用方法は、SA25シリーズ リムーバブルケースのマニュアルをご参照ください。

4 本製品に関する注意事項

- ※ ハードディスク/SSDは添付していません。
- ※ 本製品単体では使用できません。必ず弊社製2.5インチハードディスク用リムーバブルケース、SA25シリーズとあわせてご使用ください。
- ※ 厚さが9.5mmより大きなハードディスク/SSDには対応していません。
- ※ ご使用のハードディスク/SSDがアクセスLED信号に対応していない場合、アクセスLEDは常時点灯または常時消灯となります。
- ※ 弊社製REX-Dock、REX-SATA/SATA 3/SATA Mシリーズでは使用できません。
- ※ 他社製リムーバブルケースでは使用できません。

5 お問い合わせ

ご提供いただいたお客様の個人情報は、サポート目的のみに使用し、他の目的には使用しません。弊社の個人情報取り扱いに関する詳細は、弊社ホームページをご覧ください。
<http://www.ratocsystems.com/info/privacy.html>

5-1 本製品に関するお問い合わせ

本製品に関するご質問がございましたら、下記までお問い合わせください。お問い合わせの際は、ご使用のパソコン、OS、内蔵ハードディスクなどの環境をあわせてお知らせください。ご質問に対する回答は、下記の営業時間内となりますのでご了承ください。また、ご質問の内容によりましては、弊社でのテスト・チェック等の関係上、回答までに時間を要する場合がございますので、あらかじめご了承ください。

ラトックシステム株式会社 サポートセンター

〒556-0012 大阪市浪速区敷津東1-6-14 朝日なんばビル
TEL 大阪:06-6633-0190 東京:03-5207-6410
FAX 06-6633-3553 (FAXは24時間受付)
営業時間 月曜～金曜 10:00～13:00、14:00～17:00
土曜・日曜・祝日および弊社指定の休日を除く

ホームページで最新の情報をお届けしております。
ご質問もここから入力できます。
<http://www.ratocsystems.com/>

5-2 修理について



万一故障した場合は、本製品に添付の保証書記載内容に基づいて修理いたします。弊社修理センター宛に製品をお送りください。なお、修理は部品修理ではなく、全交換修理となる場合がありますことをご了承ください。詳細は下記アドレス「修理について」をご参照ください。
<http://www.ratocsystems.com/services/repair/contents.html>

6 一般仕様

型番	SA25-TR1-BKX (ブラック)
名称	SA25シリーズ 交換用トレイ
対応ドライブ	2.5インチ SATAハードディスク、SSD
インターフェイス	SATA
接続コネクタ	【対ドライブ】SATAシグナル / 電源一体型コネクタ 22ピン* 【対リムーバブルケース】SATAシグナル / 電源一体型コネクタ 22ピン ※ 3.3V電源は供給されません。
転送レート (論理値)	6.0Gbps、3.0Gbps、1.5Gbps
L E D	パワーLED : 緑色に点灯 アクセスLED : 橙色に点滅
動作環境	温度 : 5~35℃、湿度 : 20~80% (ただし結露しないこと)
外形寸法 / 重量	約78(W)×120.5(L)×19(H)mm (突起部含まず) / 約90g (1個)
筐体材質	アルミ、ABS
保証期間	1年

7 安全にお使いいただくために

◆警告および注意表示◆

 警告	人が死亡するまたは重傷を負う可能性が想定される内容を示しています。
 注意	人が負傷を負う可能性が想定される内容および物的損害が想定される内容を示しています。

警告

- 製品の分解や改造等は、絶対におこなわないでください。
- 無理に曲げる、落とす、傷つける、上に重いものを載せることはおこなわないでください。
- 製品が水・薬品・油等の液体によって濡れた場合、ショートによる火災や感電の恐れがあるため使用しないでください。

注意

- 本製品は電子機器ですので、静電気を与えないでください。
- ラジオやテレビ、オーディオ機器の近く、モーターなどノイズを発生する機器の近くでは誤動作することがあります。必ず離れてご使用ください。
- 本製品 (ソフトウェアを含む) は日本国内仕様です。日本国外で使用された場合の責任は負いかねます。
- 高温多湿の場所、温度差の激しい場所、チリやほこりの多い場所、振動や衝撃の加わる場所、スピーカー等の磁気を帯びた物の近くでの保管は避けてください。
- 本製品は、医療機器、原子力機器、航空宇宙機器、輸送機器など人命に関わる設備や機器、および高度な信頼性を必要とする設備、機器での使用は意図されておりません。これらの設備、機器制御システムに本製品を使用し、本製品の故障により人身事故、火災事故などが発生した場合、いかなる責任も負いかねます。
- 万一の事態に備えて、本製品をご使用になる前にパソコンのハードディスクや本製品に使用するハードディスク/SSD内に保存されているデータやプログラムのバックアップをおこなうことを推奨します。ハードディスク/SSDが破損したことによる損失、逸失利益等が発生した場合でも、いかなる責任も負いかねます。
- 取り付け時鋭い部分で手を切らないように、十分注意して作業をおこなってください。
- 配線を誤ったことによる損失、逸失利益等が発生した場合でも、いかなる責任も負いかねます。

- 本紙の内容に関しましては、将来予告なしに変更することがあります。
- 本紙の内容につきましては万全を期して作成しておりますが、万一不審な点や誤りなどお気づきの点がございましたらご連絡くださいますようお願いいたします。
- 本製品は日本国内仕様となっており、海外での保守、およびサポートはおこなっておりません。
- 製品改良のため、予告なく外観または仕様の一部を変更することがあります。
- 本製品の保証や修理に関しては、添付の保証書に記載されております。必ず内容をご確認の上、大切に保管してください。
- 運用の結果につきましては責任を負いかねますので、予めご了承ください。
- 本製品の運用を理由とする損失、逸失利益等の請求につきましては、いかなる責任も負いかねますので、予めご了承ください。
- 本製品を廃棄するときは地方自治体の条例に従ってください。条例の内容については各地方自治体にお問い合わせください。
- 本製品および本紙に記載されている会社名および製品名は、各社の商標または登録商標です。ただし本文中にはRおよびTMマークは明記しておりません。
- “REX” は株式会社リコーが商標権を所有していますが、弊社は使用許諾契約により本商標の使用を認められています。